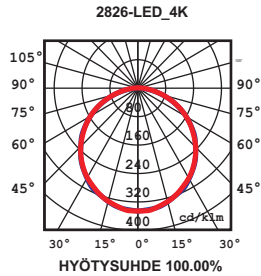
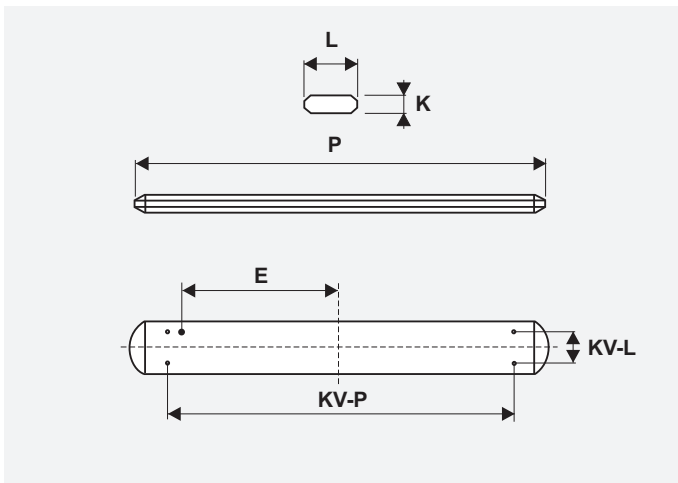




IP 20 -o- 5 x 2,5 mm²



Taulukossa valaisimen perustiedot.
Koodin perään lisättävä liitäntälaitteen tyyppi.

ON/OFF ohjainlaitteen tunnus: HF
1-10V säädettävän ohjainlaitteen tunnut: HR
Dali-/SwitchDim-säädettävän ohjainlaitteen tunnus: HD

Koodi	Teho W	led lm	ulostuleva lm	pituus mm	leveys mm	korkeus mm	Kiinnitysväli mm	Paino kg
28261W4K	18	2600	1609	1300	165	60	1020	2,5
28261W3K	18	2600	1609	1300	165	60	1020	2,5
282623W4K	23	3250	2011	1560	165	60	1280	3,5
282623W3K	23	3250	2011	1560	165	60	1280	3,5
282625W4K	25	4400	2723	1300	165	60	1020	2,5
282625W3K	25	4400	2723	1300	165	60	1020	2,5
282631W4K	31	5500	3404	1560	165	60	1280	3,5
282631W3K	31	5500	3404	1560	165	60	1280	3,5
282620W4K	20	2000	1238	1300	165	60	1020	2,5
282626W4K	26	2500	1547	1560	165	60	1280	3,5

2826

2826 on monipuolinen, tehokas, pitkäikäinen ja sähköä säästävä LED-valaisin mahdollistaa useita eri teknisiä toteutusvaihtoehtoja asennustavoissa; pinta-, ripustus-, ramppi- ja seinäasennusmahdollisuus ovat vain osa tämän valaisimen mahdollisuuksista.

Lisätarvikesivulta löytyy useita erilaisia kulmapaloja, joilla saat suunniteltua erilaisia kokonaisuuksia tämän valaisimen kanssa.

Rakenne:

Runko pulverimaalattua teräslevyä, päädyt muovia.
Väri on valkoinen tai harmaa, väri mainittava tilauksen yhteydessä.

Sähköinen kytkentä:

Valaisimessa jousiliitin ketjuttamiseksi.
Ripustusasennuksessa valaisin on ketjutettavissa kattokupissa VRS-V2 -vaijerilla.

Valonjako:

Symmetrinen alavallo

Häikäisysoja:

Opaaliakryyli

Valonlähde:

Led 3000K, 4000K, CRI>80, MacAdam3, L70/B10>50000h Ta25

Saatavilla olevat ohjainlaitteet

ON/OFF ohjainlaitteen tunnus HF
1-10V säädettävän ohjainlaitteen tunnus HR
Dali-/SwitchDim-säädettävän ohjainlaitteen tunnus HD

Asennusvaihtoehdot:

Pinta-asennus
Putkiripustus
Vaijeriripustus
Seinäasennus

Lisätarvikkeet:


Seinäkiinnike: SK
Vaijeriripustussarjat: VRS-V2, VRS-V3, VRS-T
Ramppiasennuskappaleet, I-L-T-X-muotoisena
Liitosjohdot ja liittimet




2800-T-haara



2800-X-haara



2800-Suora jatkopala



2800-Pyöreä jatkopala



2800-L-kulma

