
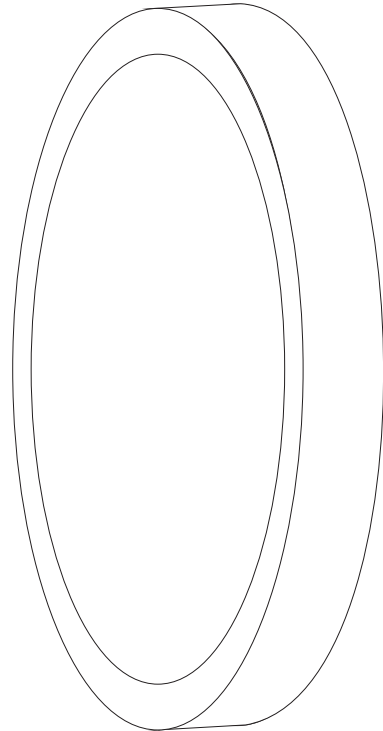
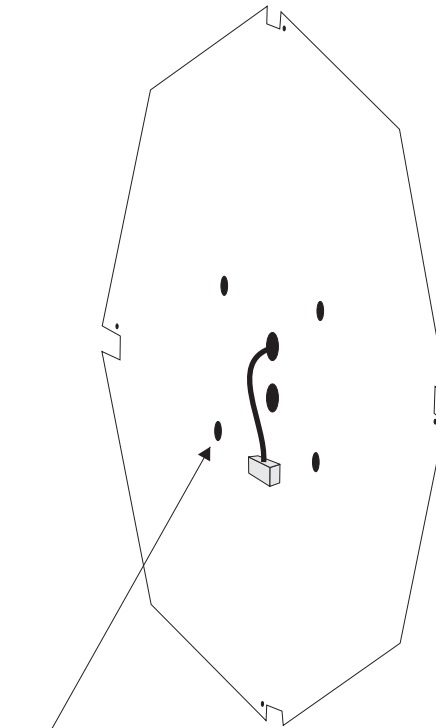


Valaisimen saa asentaa vain asianomaiset luvat omaava henkilö.

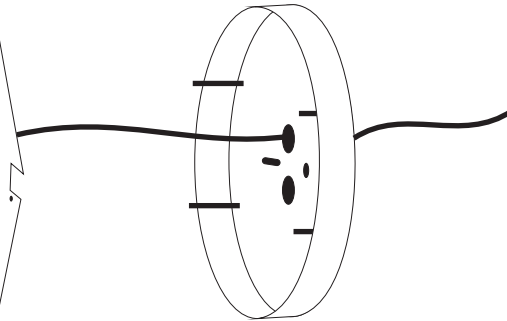
Pyhimysvalaisimen asennus



1. Löysytä kehysen neljä ruuvia ja kierrä kehys pois.



2. Irroita asennusosan neljä mutteria ja irroita asennusosa pois kattokupista.



3. Pujota johdot johtoaukkoista ja kiinnitä kattokuppi rasiaan/kattoon.

4. Pujota johdot asennusosan johtoaukkoista ja kytke ne jousiliittimeen. Kiinnitä asennusosa kattokuppiin.

5. Kiinnitä kehys takaisin paikoilleen.